



60W单输出开关电源

MS-60系列



尺寸：111×78×36mm

特点：

- 170~264VAC输入电压范围
- 体积小，重量轻，效率高
- 保护特性：短路/过载
- 空气冷却
- 具有开机显示(发光二极管)
- 100%满负荷烧机测试
- 1年品质保证

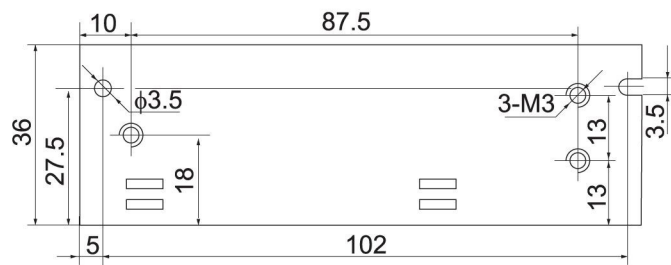
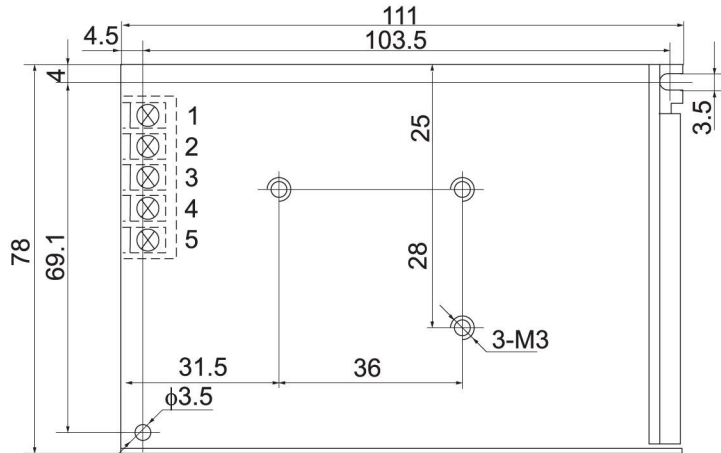
电气规格



型号		MS-60-12	MS-60-15	MS-60-24
输出	直流输出电压	12V	15V	24V
	输出电压容差	±1%	±1%	±1%
	额定输出电流	5A	4A	2.5A
	输出电流范围	0~5A	0~4A	0~2.5A
	输出功率	60W	60W	60W
	纹波及噪音	100mVp-p	120mVp-p	120mVp-p
	直流电压可调范围	-9%~+10%	±10%	±10%
	启动、上升、保持时间	600ms, 30ms, 20ms/230VAC		
输入	输入电压范围	170~264VAC 47~63Hz, 235~373VDC		
	交流输入电流	0.8A/230VAC		
	效率	82%	82%	84%
	冲击电流	冷启动电流35A/230VAC		
	漏电流	<1mA/240VAC		
保护特性	过载保护	额定输出功率的110%~135%启动过载保护		
		保护方式：打嗝模式，负载异常条件移除后可自动恢复		
环境	工作温度、湿度	-10℃~+60℃;20%~90%RH(请参考负载减额曲线)		
	保存温度、湿度	-20℃~+85℃;10%~95%RH无冷凝		
	抗震性	10~500Hz, 2G 10min./1周期, 时长60分钟, 各轴		
安全	耐压性	输入输出间：1.5KVAC 输入与地：1.5KVAC 输出与地：0.5KVAC		
	绝缘电阻	输入输出间：输入与地,输出与地：100M Ohms/500VDC		
符合标准	安全标准	符合UL1012		
	EMC标准	符合EN55022, CLASSA		
其它	重量	0.27kg 111*78*36 (L*W*H)		
	包装	0.27kg/50pcs/14.5kg/0.9CUFT		

备注
 1. 所有参数在未特别指明时，都是在230VAC电压输入，额定负载和25℃条件下测量所得值。
 2. 纹波和噪声电压是在20MHz带宽示波器带12英寸双绞线末端加0.1μ和47μ电容时测得。
 3. 容差是电压设定误差、电压调整率和电流调整率之总和。

■ 机构尺寸 单位:mm

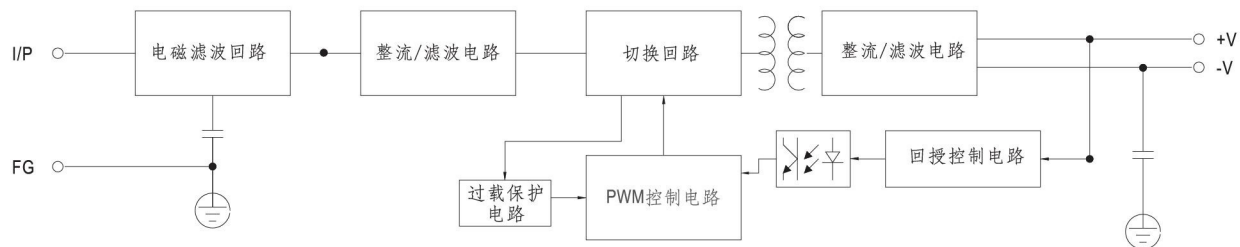


端子Pin脚分配

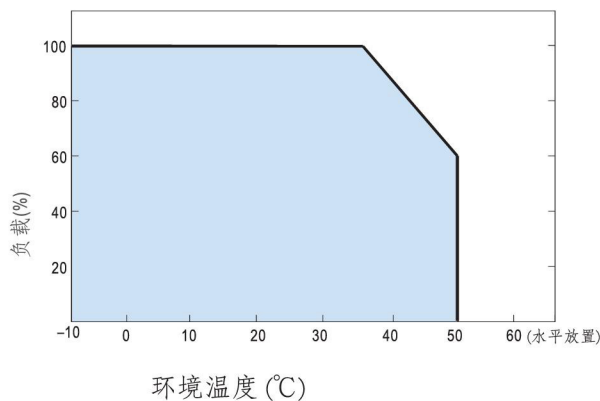
Pin脚编号	分配	Pin脚编号	分配
1	AC/L	4	DC OUTPUT -V
2	AC/N	5	DC OUTPUT +V
3	FG \perp		

■ 原理图

频率: 65KHz



■ 负载减额曲线



■ 静态特性曲线

